

# INFORME BRIGADA VALLE DE CHALCO



24/04/2024  
CTR

# RESULTADOS

# RESULTADOS GENERALES



247

Atenciones totales  
otorgadas  
(con servicios de salud)

Personas Beneficiadas  
Directamente



88



48

TRIAGE

# RESULTADOS GENERALES

Consultas  
Multidisciplinarias

52

11

FISIOTERAPIA

PSICOLOGÍA

10

31

MEDICINA GENERAL

PROCEDIMIENTOS

2

# RESULTADOS GENERALES

230

Medicamentos y  
Vitaminas

81

DESPARACITACIONES

VITAMINA C

160

70

MEDICAMENTOS

# RESULTADOS GENERALES

112

## Auxiliares Diagnósticos

AG PROSTÁTICO

9

34

GLUCOMETRÍAS

PRUEBAS VIH

23

23

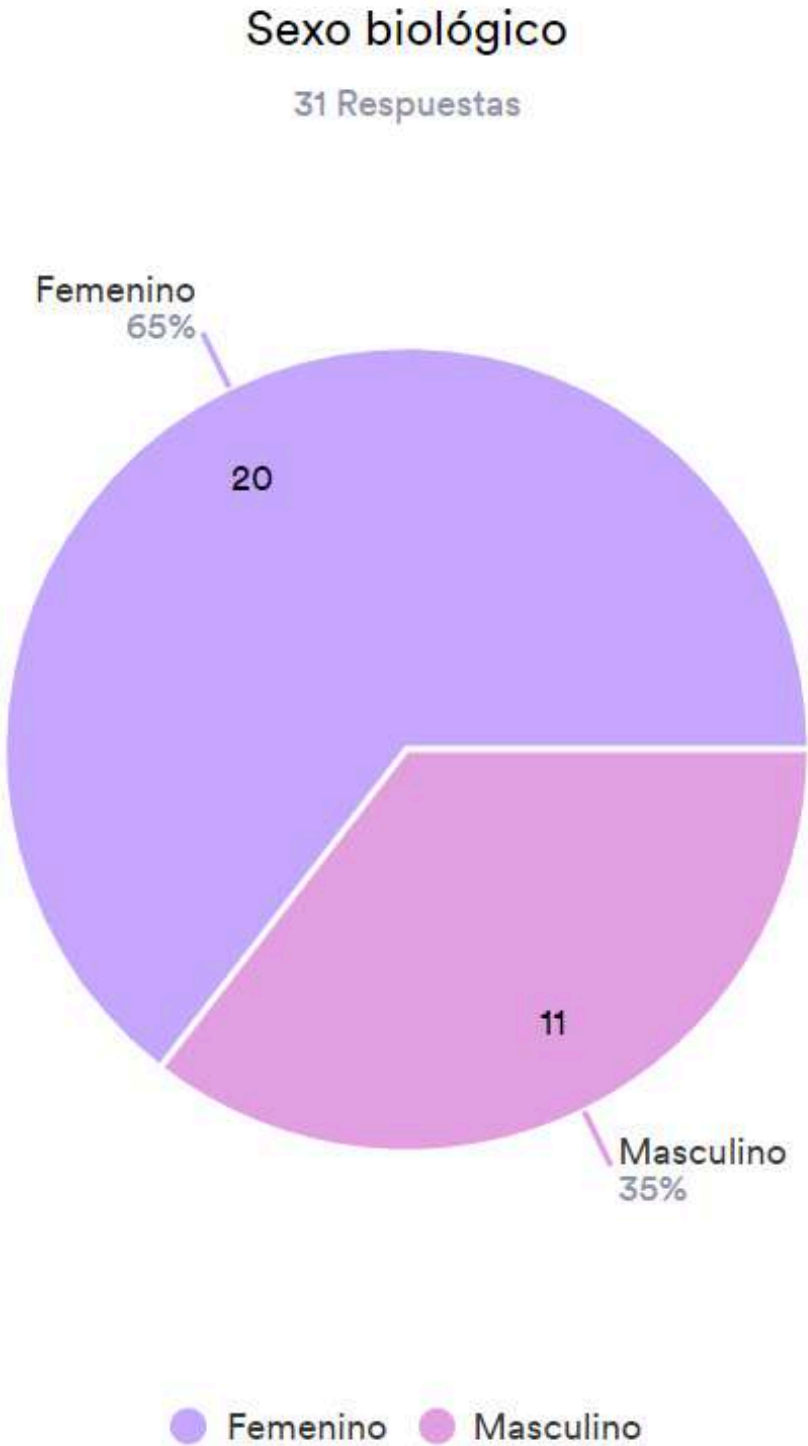
PRUEBAS SÍFILIS

PRUEBAS VHC

23

# DATOS DEMOGRÁFICOS

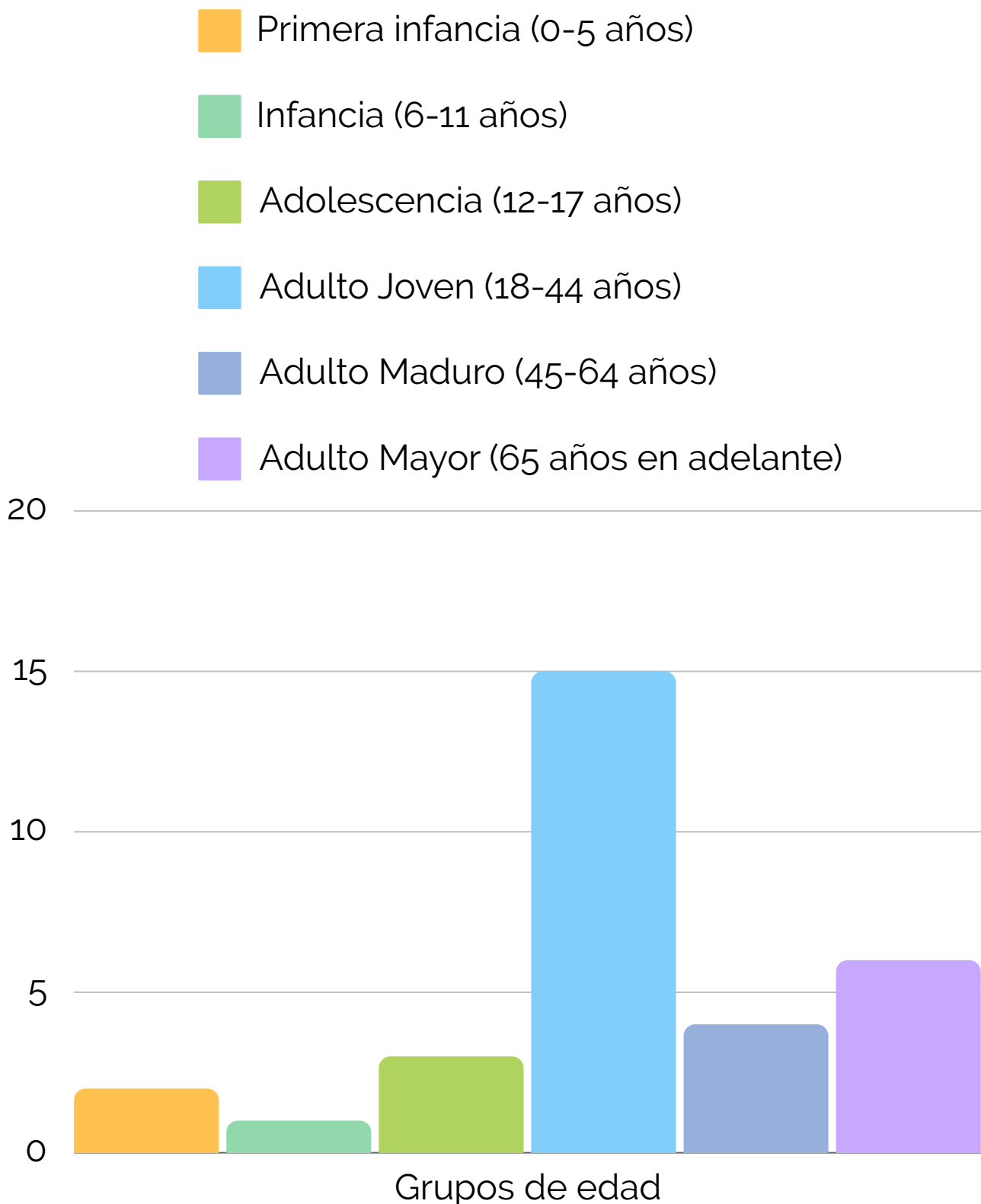
## Valle de Chalco - Sexo Biológico



Gráfica 1. "Sexo Biológico". Distribución en una muestra de 31 personas. 2024

# DATOS DEMOGRÁFICOS

## Valle de Chalco - Edad

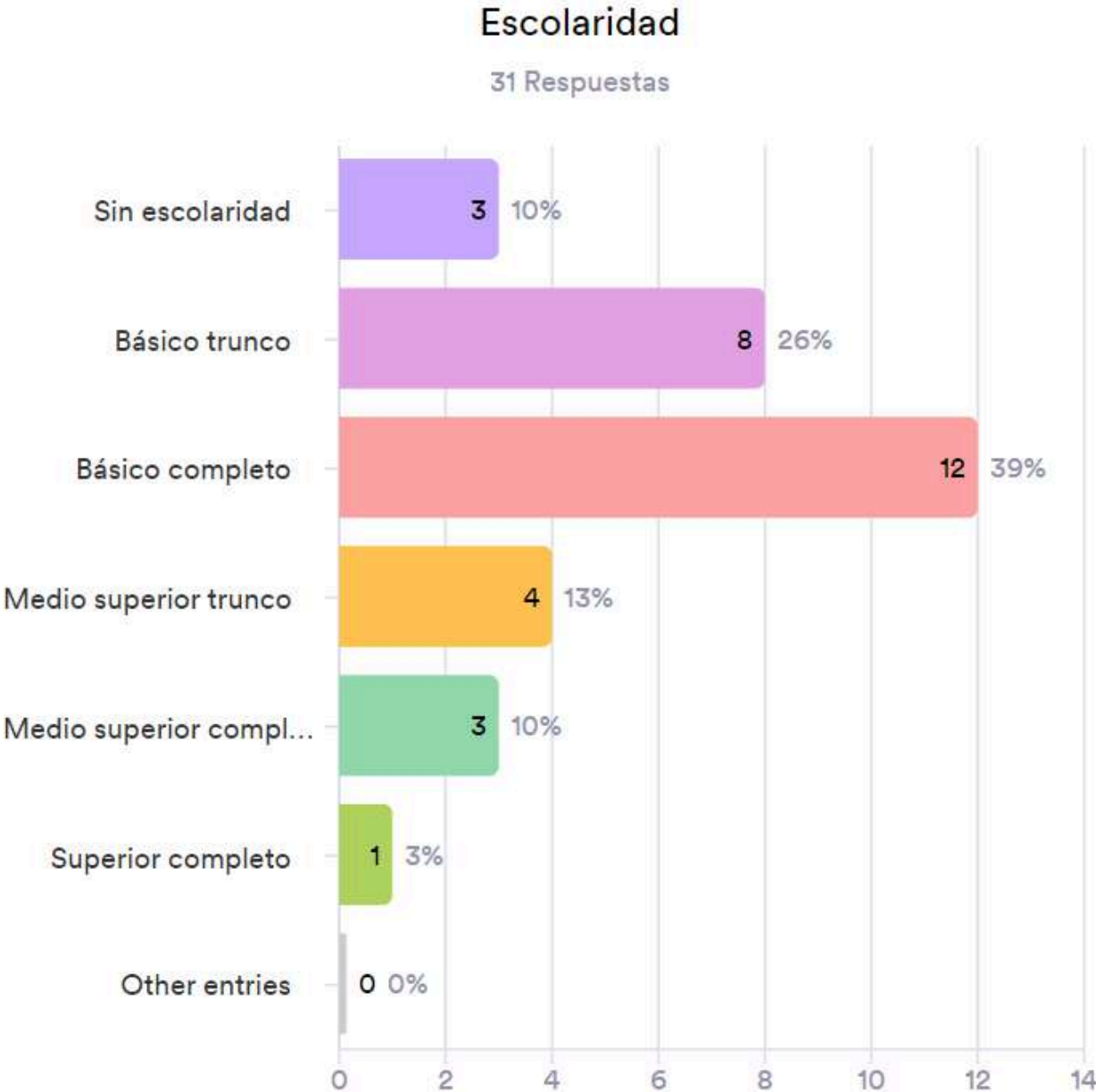


Gráfica 2 "Edad". Distribución en una muestra de 31 personas. 2024



# DATOS DEMOGRÁFICOS

## Valle de Chalco - Escolaridad

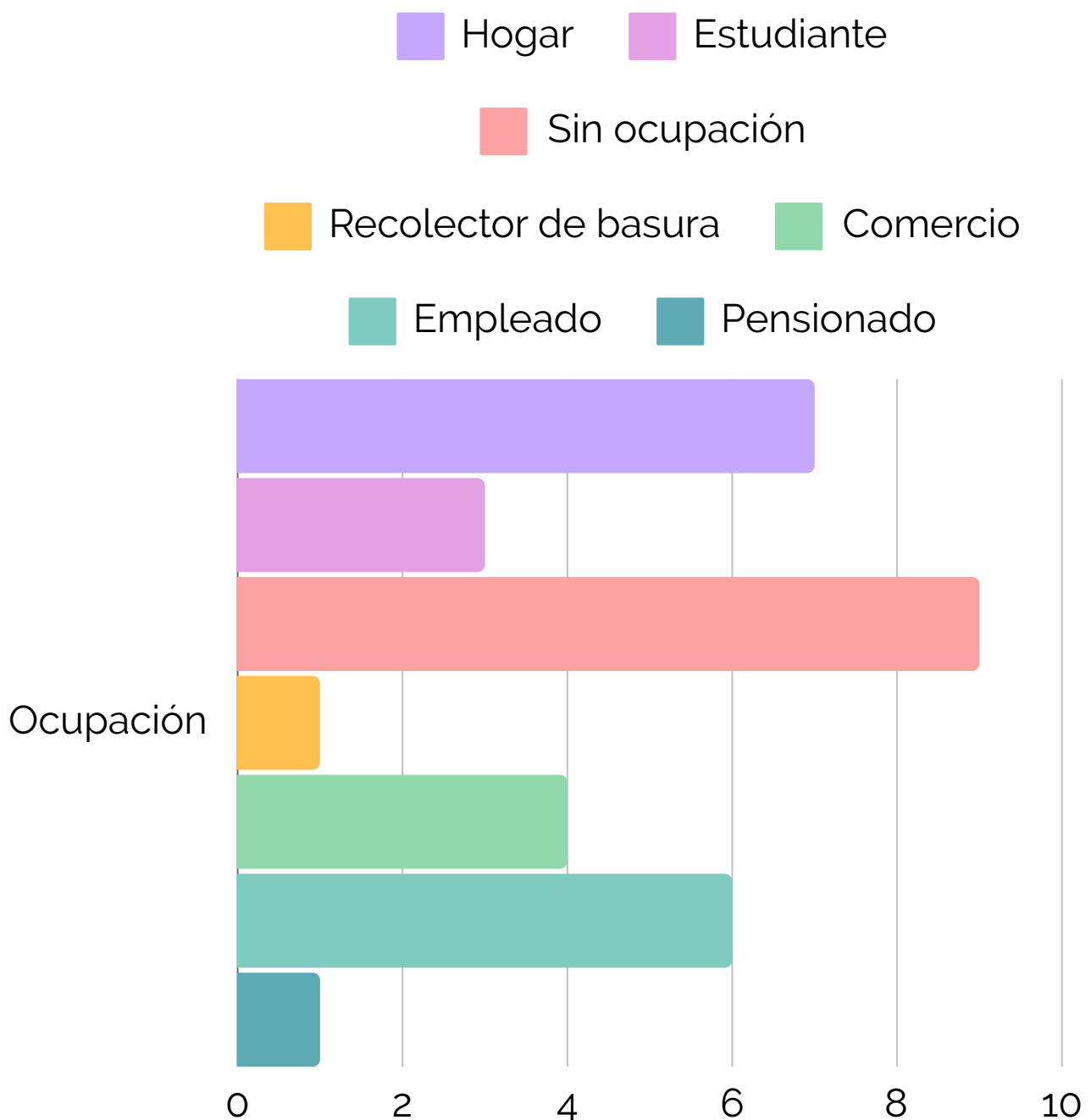


Gráfica 3 "Escolaridad". Distribución en una muestra de 31 personas. 2024

# DATOS DEMOGRÁFICOS

## Valle de Chalco - Ocupación

La mayoría de las personas atendidas en el Valle de Chalco reportaron encontrarse sin ocupación, en segundo lugar de frecuencia las personas atendidas comentaron dedicarse al Hogar.

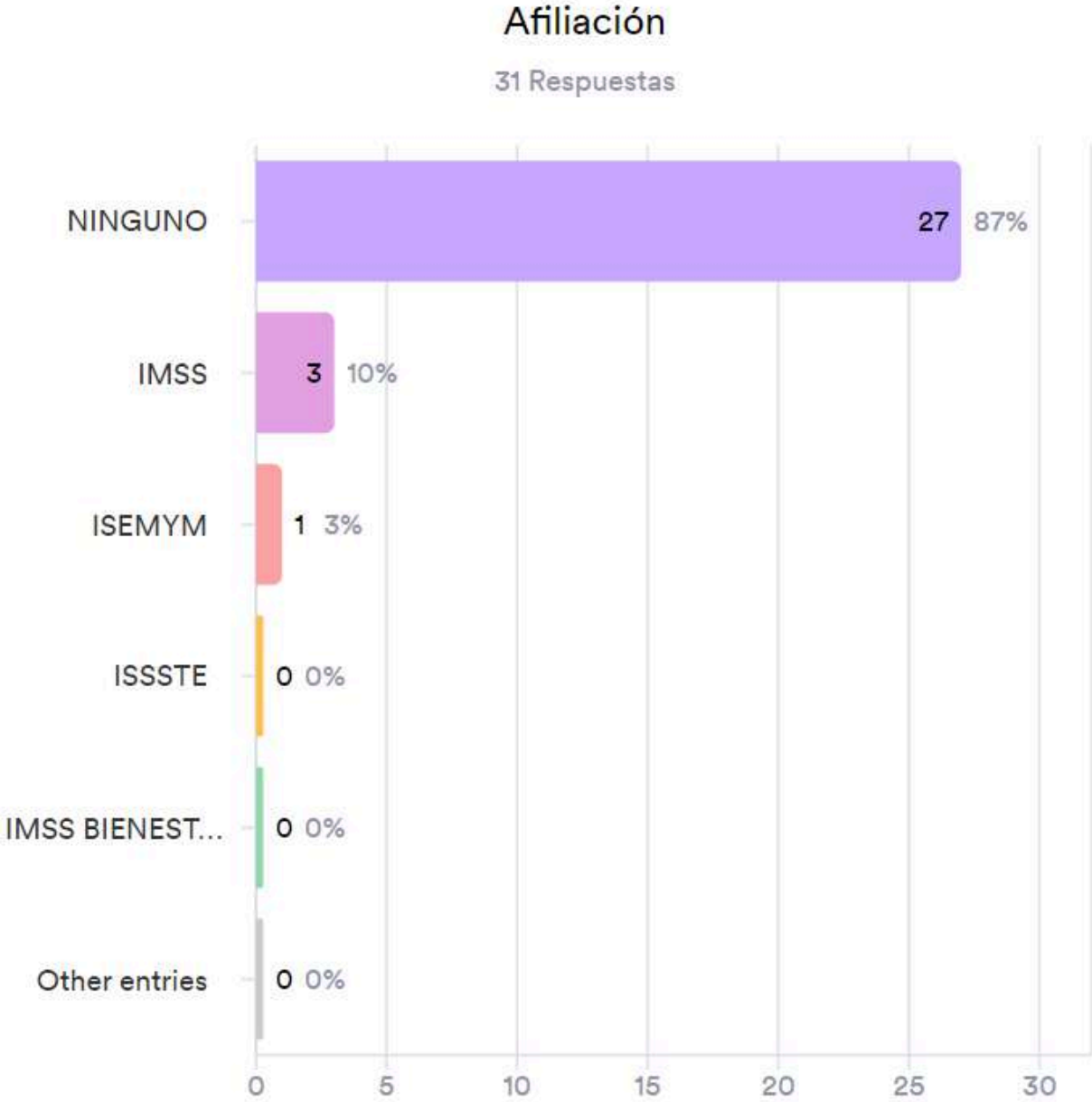


Gráfica 4 "Ocupación". Distribución en una muestra de 31 personas. 2024

# DATOS DEMOGRÁFICOS

## Valle de Chalco - Afiliación

El **87%** de las personas atendidas reportaron que **no están afiliados a algún seguro**, Apenas el 13% de ellos se encontraban asegurados.

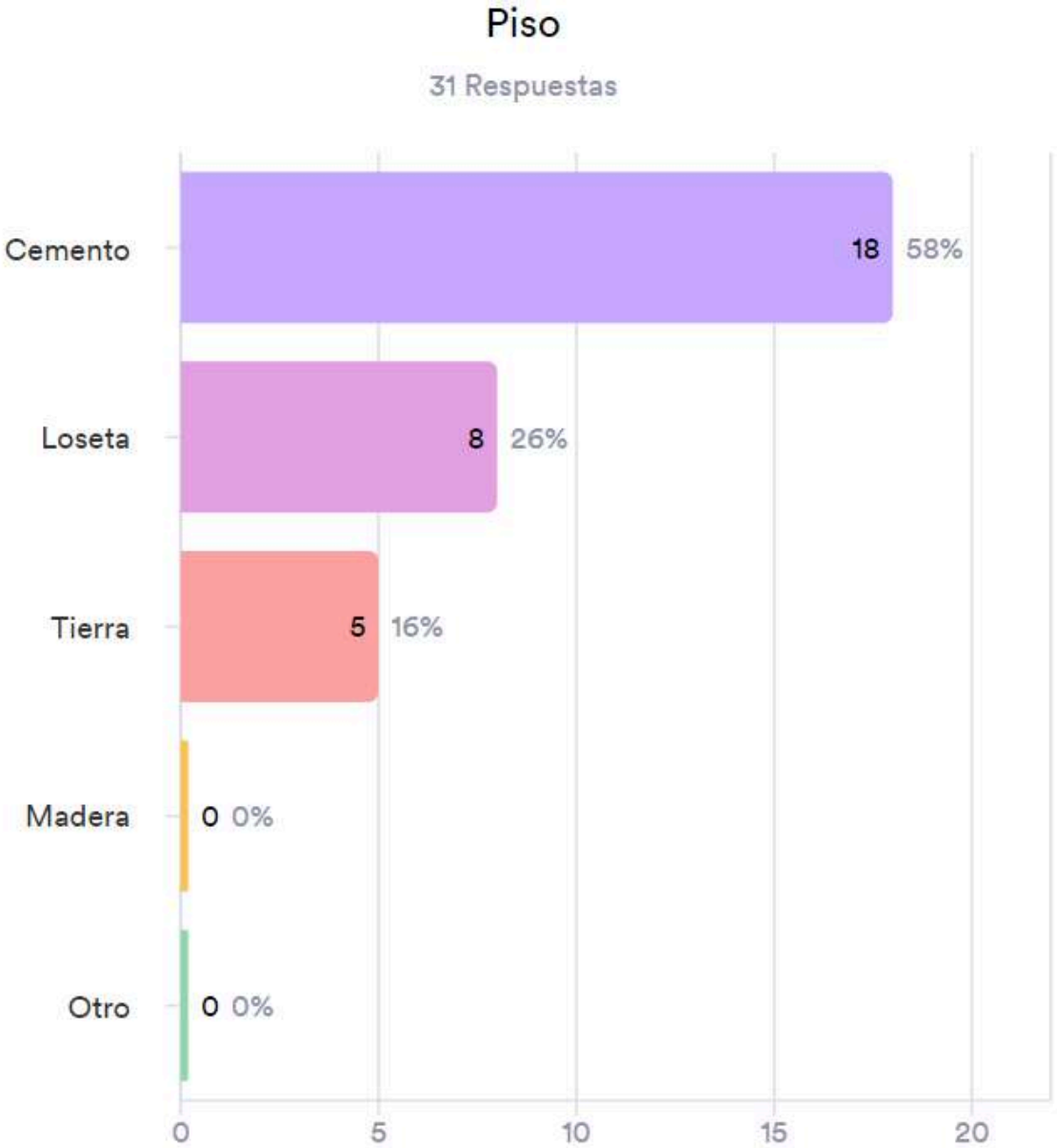


Gráfica 5 "Afiliación". Distribución en una muestra de 31 personas. 2024

# DATOS DEMOGRÁFICOS

## Valle de Chalco - Piso

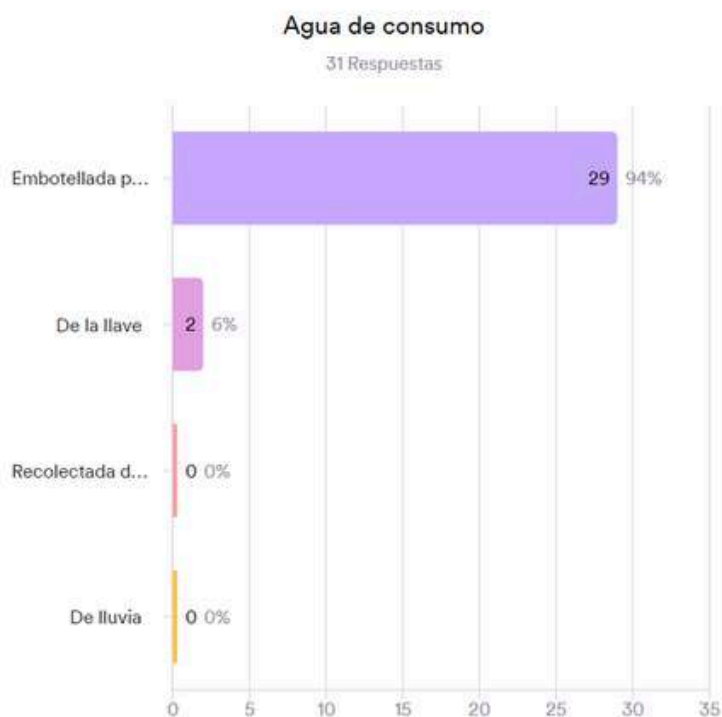
El **74%** de las personas atendidas se pueden relacionar con **niveles socioeconómicos bajos**, esto de acuerdo a la regla 7x8 descrita por la Asociación Mexicana de Agencias de Inteligencia de Mercado y Opinión (AMAI).



Gráfica 6 "Piso". Distribución en una muestra de 31 personas. 2024. La regla previa del AMAI (Regla 7x8) para el Nivel Socioeconómico relaciona los pisos de cemento y tierra con niveles socioeconómicos bajos.

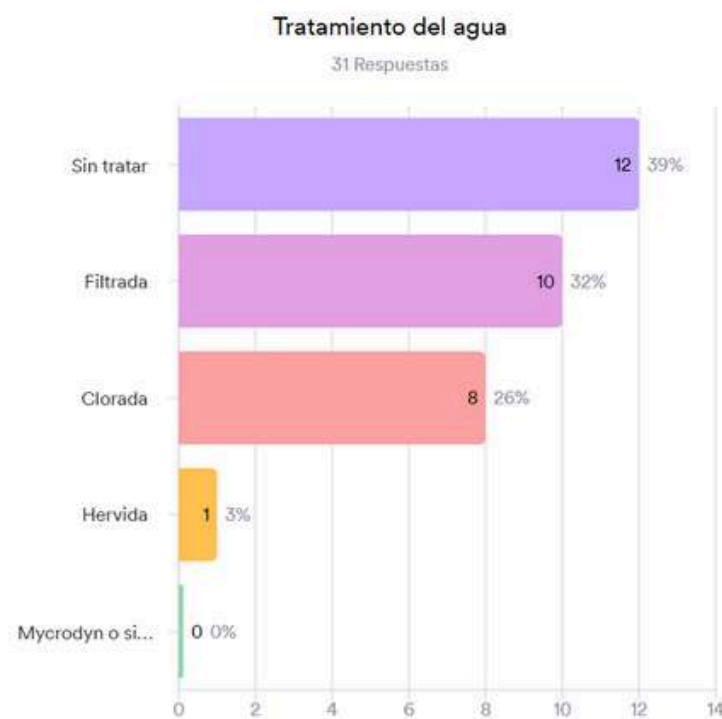
# FACTORES DE RIESGO

## Valle de Chalco - Agua



Gráfica 7 "Agua de Consumo". Distribución en una muestra de 31 personas. 2024.

Un porcentaje nada despreciable de la población atendida (**39%**) reporta que el agua que consumen no ha recibido **ningún tratamiento** para que sea segura para el consumo humano.

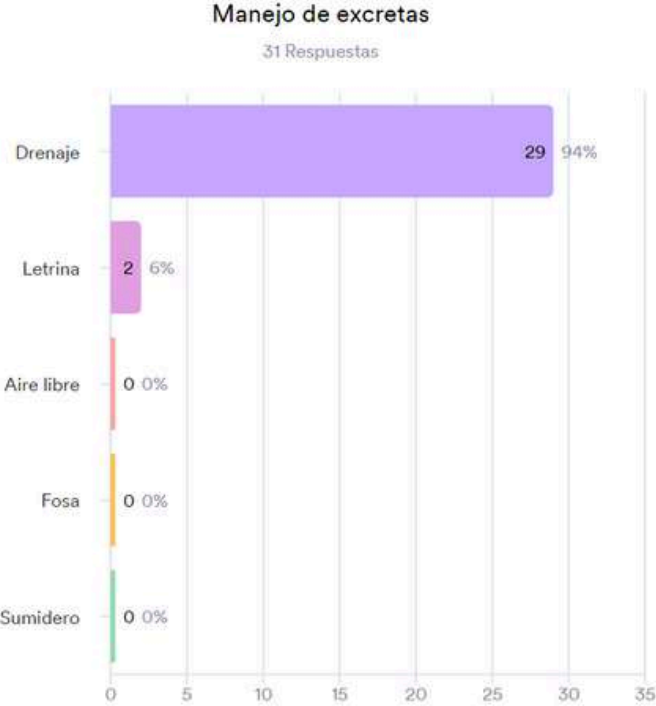


Gráfica 8 "Tratamiento del agua". Distribución en una muestra de 31 personas. 2024.

Esto aunado a que el 6% de la población vista en el Valle de Chalco consumen agua proveniente de la llave, les hace propensos a contraer enfermedades gastrointestinales.

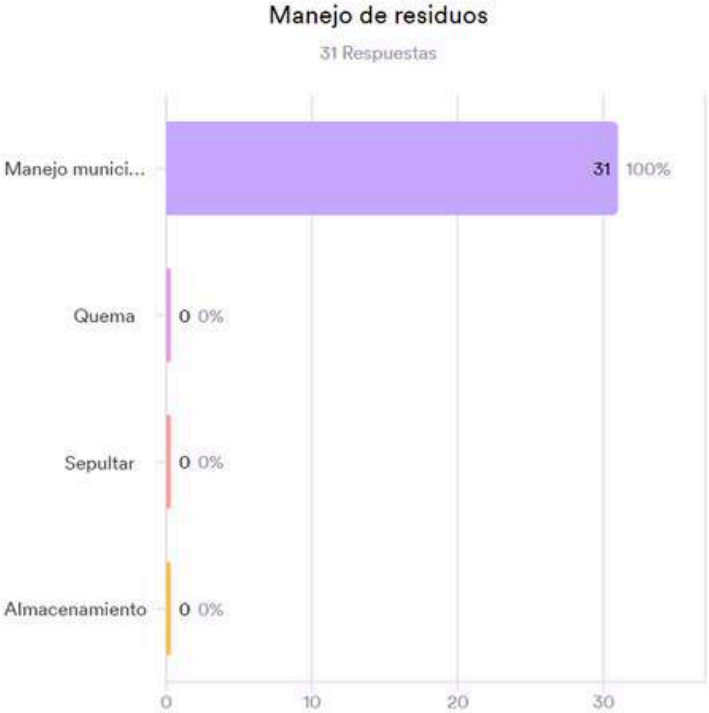
# FACTORES DE RIESGO

## Valle de Chalco - Desechos



Gráfica 9 "Manejo de excretas". Distribución en una muestra de 31 personas. 2024.

Se puede observar que el 6% de las personas vistas en la brigada no cuentan en la brigada con un baño conectado al drenaje.



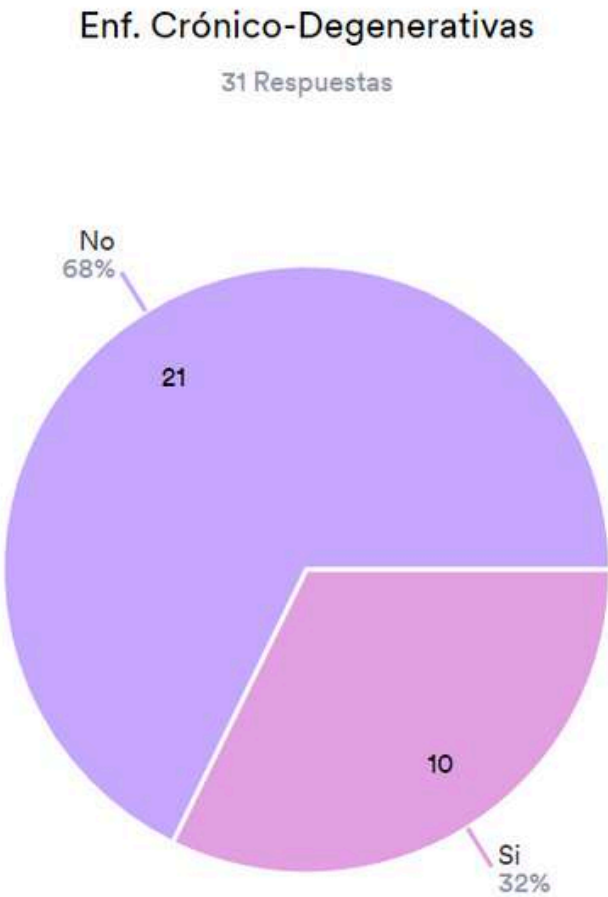
Gráfica 10 "Manejo de residuos". Distribución en una muestra de 31 personas. 2024.

Por lo anterior y lo visto en las gráficas se puede considerar que la muestra obtenida de esta población no se encuentra expuesta a estos factores de riesgo.

# DIAGNÓSTICO DE POBLACIÓN

## Valle de Chalco - Enfermedades Crónico degenerativas

El 32% de la población atendida reportan padecer al menos una enfermedad crónico-degenerativa. De este grupo el **40%** (4 personas) padecen **Hipertensión Arterial**, mientras que el **30%** (3 personas) padecen **enfermedades que se relacionan con el Hígado o la Vesícula**, siendo estas dos la enfermedades crónico-degenerativas más frecuentes en esta población.



Gráfica 11 “Enf. Crónico-Degenerativas”. Distribución en una muestra de 31 personas. 2024.

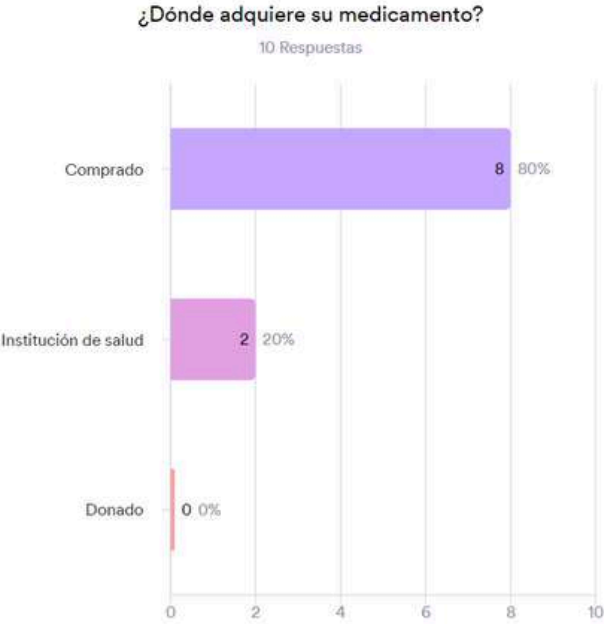
Enf. Crónico-Degenerativas	#
Diabetes tipo 2	2
Hipertensión arterial	4
Hígado/Vesícula	3
Fibromialgia	1
Alzheimer	1

Tabla 1 “Enf. Crónico-Degenerativas”. Distribución en una muestra de 31 personas. 2024. La sumatoria es mayor a 10 ya que una misma persona puede padecer más de una enfermedad.

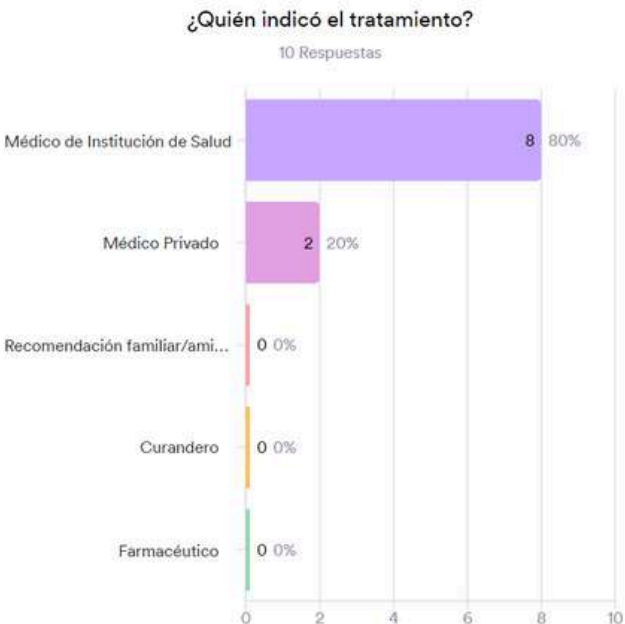
# DIAGNÓSTICO DE POBLACIÓN

## Valle de Chalco - Enfermedades Crónico degenerativas

De las personas anteriormente mencionadas es importante destacar que aunque el 80% de ellos recibieron la indicación de tratamiento por un Médico de Institución de Salud solo el 20% recibe su medicamento de una Institución de Salud. La mayoría de las personas (**80%**) **adquieren su medicamento comprándolo**.



Gráfica 12 “¿Dónde adquiere su medicamento?”. Distribución en una muestra de 10 personas. 2024.



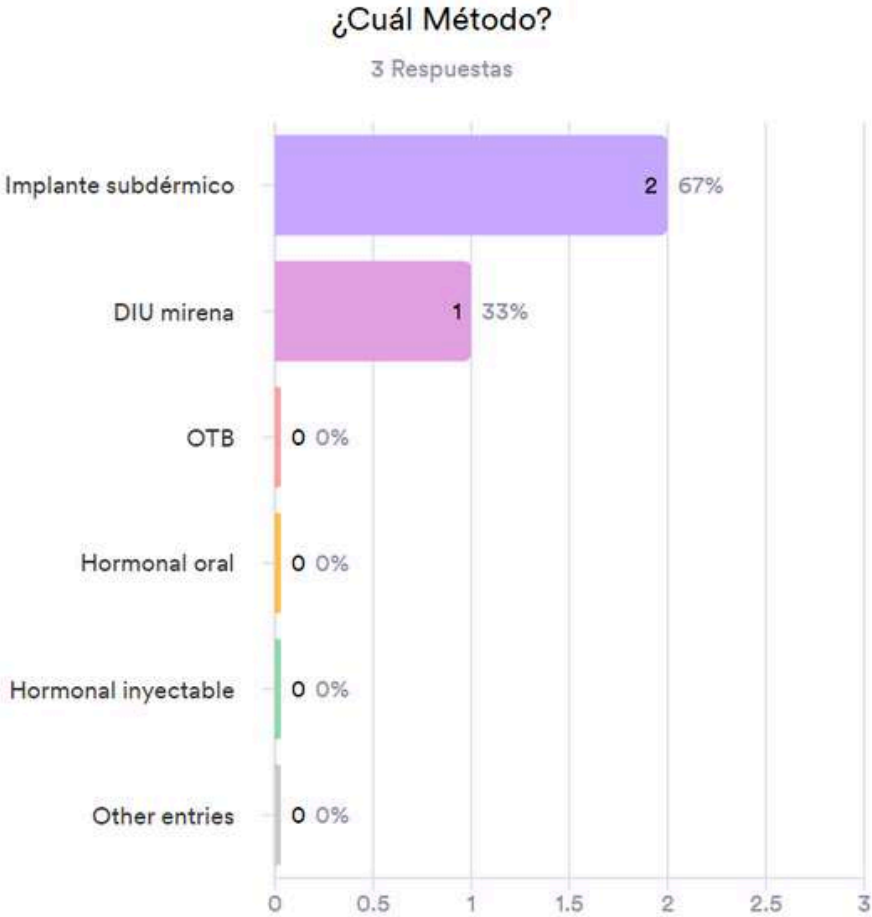
Gráfica 13 “¿Quién indicó el tratamiento?”. Distribución en una muestra de 10 personas. 2024.



# DIAGNÓSTICO DE POBLACIÓN

## Valle de Chalco - Métodos de planificación familiar.

Solo 3 mujeres reportaron usar algún Método de Planificación Familiar, de las 20 mujeres que fueron captadas durante la atención en Valle de Chalco. Los únicos métodos mencionados fueron el implante subdérmico y el DIU Mirena.

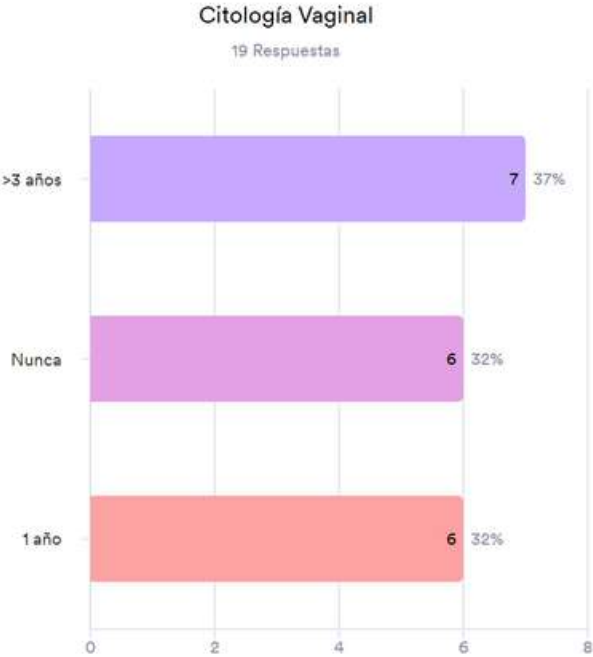


Gráfica 14 “¿Cuál Método?”. Distribución en una muestra de 20 personas. 2024.

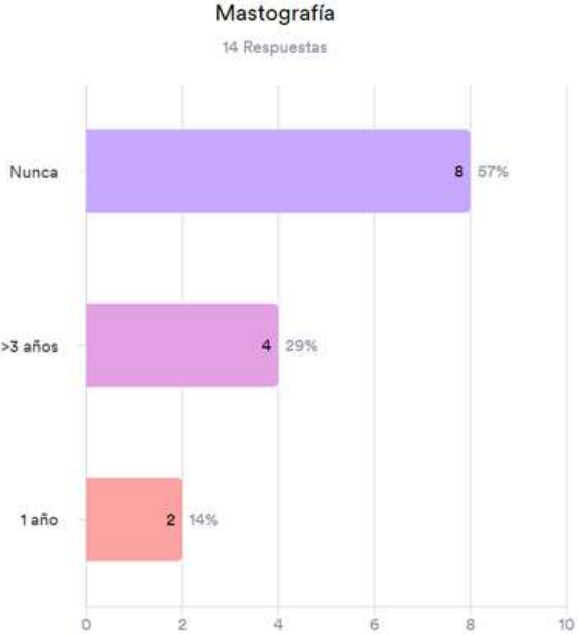
# DIAGNÓSTICO DE POBLACIÓN

## Valle de Chalco - Prevención

En cuanto a los métodos de cribado para detección de cáncer la proporción de mujeres que nunca se han realizado alguna prueba o que llevan un periodo largo sin realizarse alguna es importante. Esto refleja una posible falta de educación en cuanto a estos métodos de detección oportuna y su importancia o así mismo, una probable falta de oportunidad para acceder a estos métodos en esta comunidad.



Gráfica 15 “Citología Vaginal”. Distribución en una muestra de 19 personas. 2024. Tres personas con más de 3 años de realizarse están en protocolo por 3 citologías anteriores sin alteraciones.



Gráfica 16 “Mastografía”. Distribución en una muestra de 14 personas. 2024.

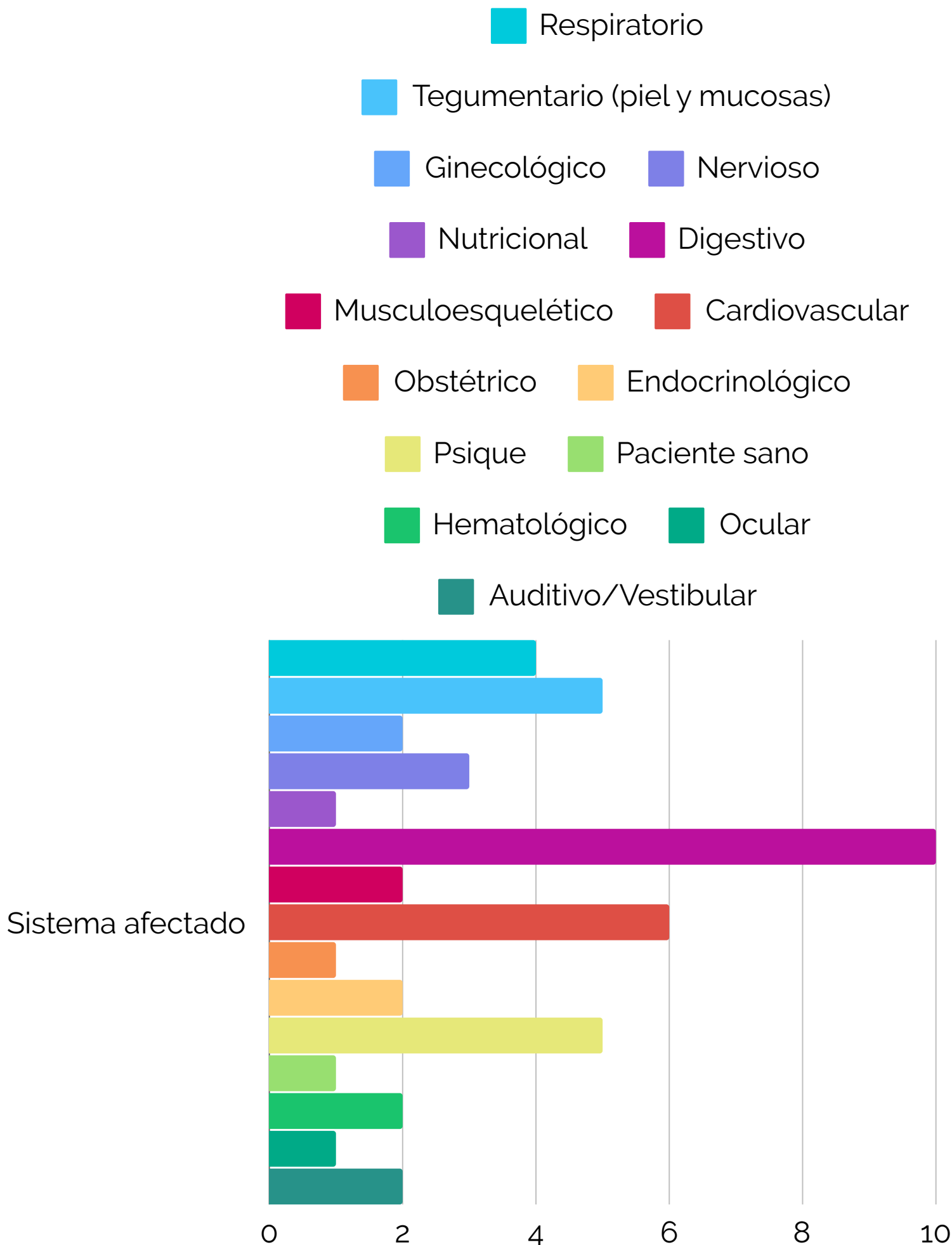
# DIAGNÓSTICO DE POBLACIÓN

## Valle de Chalco - Sistema afectado

Podemos ver en la Gráfica 17 la distribución de los diversos sistemas afectados que se detectaron durante la atención en Valle de Chalco.

Dentro de esta distribución destaca la alta prevalencia de afectación al sistema digestivo, que supera por mucho a los demás sistemas. Dentro de las patologías incluidas en este rubro se incluyen principalmente enfermedades de carácter crónico como la enfermedad ácido-péptica o el síndrome de intestino irritable.

En segundo lugar se encuentra el sistema cardiovascular, con enfermedades diversas pero con una mayor prevalencia de la Hipertensión Arterial



Gráfica 17. "Sistema afectado". Distribución en una muestra de 31 personas. 2024. La suma total puede ser mayor al total de pacientes ya que una sola persona puede tener más de un sistema afectado.

# ARCHIVO FOTOGRÁFICO

## Valle de Chalco



Primer brigada con sistema Digital para Historias Clínicas de Medicina General totalmente integrado.

Con uso de software y hardware especialmente adaptado para su uso en brigadas.



# ARCHIVO FOTOGRÁFICO

## Valle de Chalco



# ARCHIVO FOTOGRÁFICO

## Valle de Chalco



# DIRECTORIO

## RESPONSABLES DEL PROGRAMA MEDICAL IMPACT - MÉXICO

**NOMBRE / Coordinación de proyecto**

**Dra. Areli Yazmín Pérez Olmos | Dirección Médica**

**L.E. Gabriel Sánchez Sánchez | Coordinación de Operaciones en Campo**

**L.E. Jaquelin Domínguez López | Coordinación de Operaciones en Campo**

**Dr. Enrique Israel Monroy | Monitoreo, Evaluación y Análisis de Datos**

**Mtr. José Alberto Cernicchiaro | Dirección de Desarrollo y Vinculación**

**Dr. Giorgio Alberto Franyuti Kelly | Dirección Ejecutiva**





**MEDICAL IMPACT**  
**IMPACTING LIVES, PRESCRIBING HOPE**

**[contact@medical-impact.org](mailto:contact@medical-impact.org)**

**La Quebrada 309, interior D2, Narvarte Oriente, CP 03023, Alcaldía  
Benito Juárez, Ciudad de México.**